

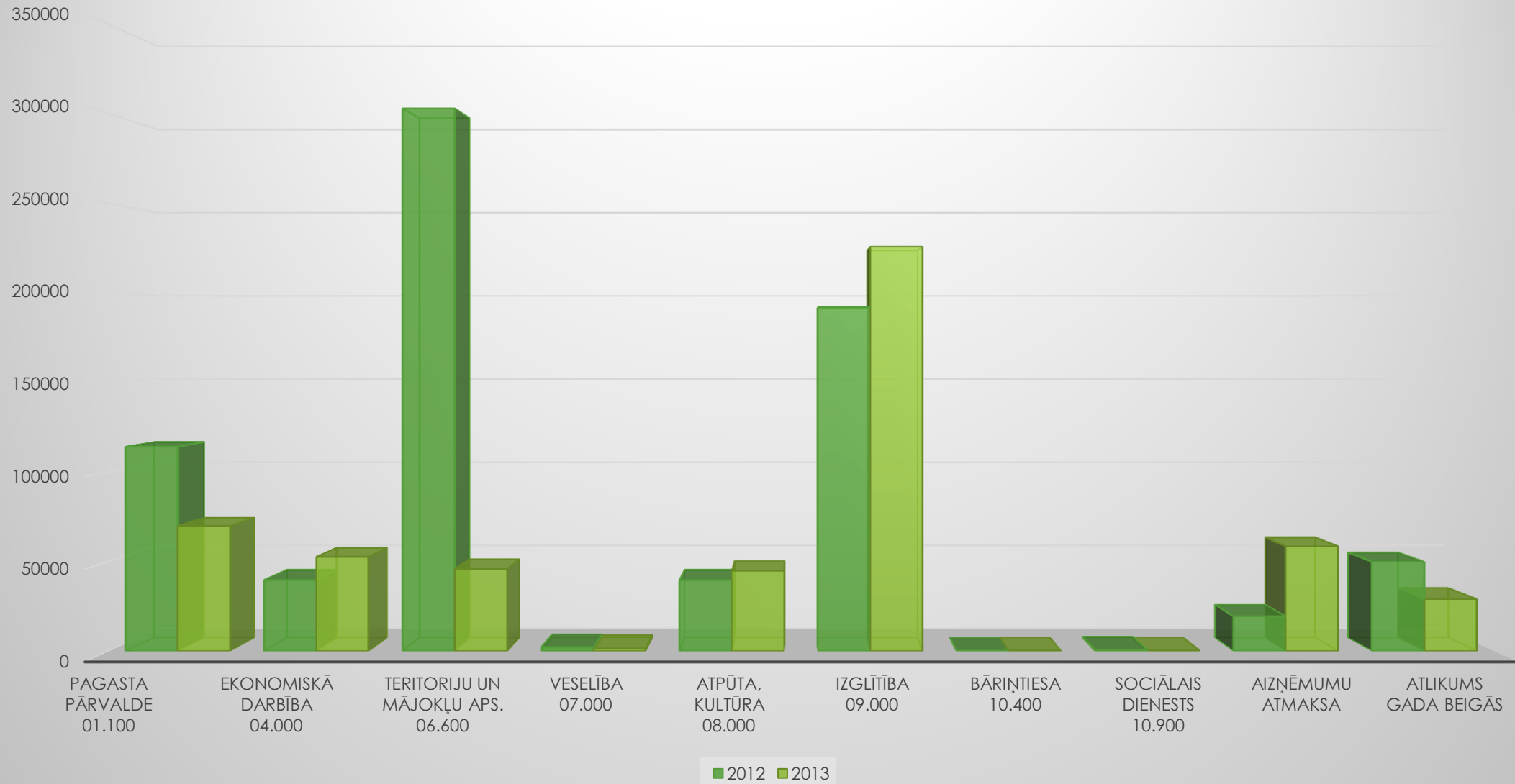


# *Sakstagala pagasta pārvaldes budžets*

# FINANSĒŠANAS AVOTI

	2012.	2013.	%pret 2012.g.
<b>Naudas līdzekļu atlikums</b>	91948	49752	54,1
<b>t.sk. valsts kasē</b>	46075	46074	
<b>ES fondu līdzekļi</b>	85281	8850	10,4
<b>Nenodokļu ieņēmumi</b>	30625	42783	
<b>t.sk. ieņēmumi no zemes pārdošanas</b>	10644	5506	
<b>Saņemtie transferti</b>	387000	372129	96,2
<b>t.sk. stipendijas</b>	35363	37700	
<b>Ieņēmumi no maksas pakalpojumiem</b>	21753	20701	95,2
<b>t.sk. komunālie zemes noma</b>	5520	5045	
<b>zemes noma</b>	237	400	
<b>telpu noma</b>	-	120	
<b>vecāku maksa PII skolēnu ēdināšana</b>	5537	5495	
<b>skolēnu ēdināšana</b>	9588	8557	
<b>Aizņēmums no valsts kases</b>	143181	42925	
<b>Ieņēmumi kopā ar atlikumu</b>	759788	527891	69,5

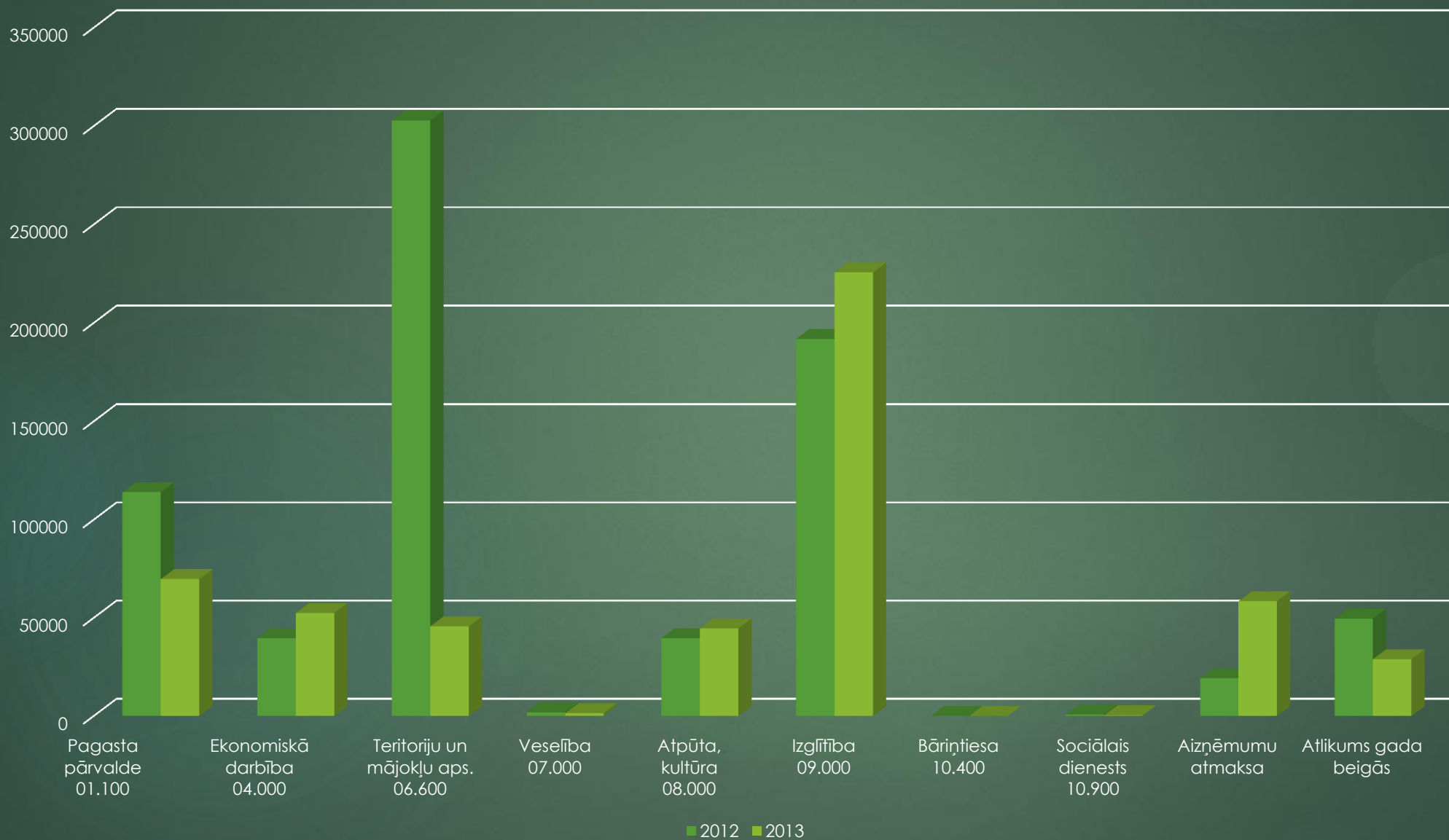
## FINANSŠĀNAS AVOTI



# IZDEVUMI ATBILSTOŠI FUNKCIONĀLAJĀM KATEGORIJĀM

	2012.	2013.	%pret 2012
<b>Pagasta pārvalde 01.100</b>	114067	69830	61,2
<b>Ekonomiskā darbība 04.000</b>	39603	52505	132,6
<b>Teritoriju un mājokļu aps. 06.600</b>	302889	45778	15,1
<b>Veselība 07.000</b>	1989	1453	73,0
<b>Atpūta, kultūra 08.000</b>	39606	44719	112,9
<b>Izglītība 09.000</b>	191871	225703	117,6
<b>Bāriņtiesa 10.400</b>	29	40	137,9
<b>Sociālais dienests 10.900</b>	695	324	46,6
<b>Aizņēmumu atmaksa</b>	19287	58528	303,5
<b>Atlikums gada beigās</b>	49752	29011	
	710036	498880	70,3

## IZDEVUMI ATBILSTOŠI FUNKCIONĀLAJĀM KATEGORIJĀM



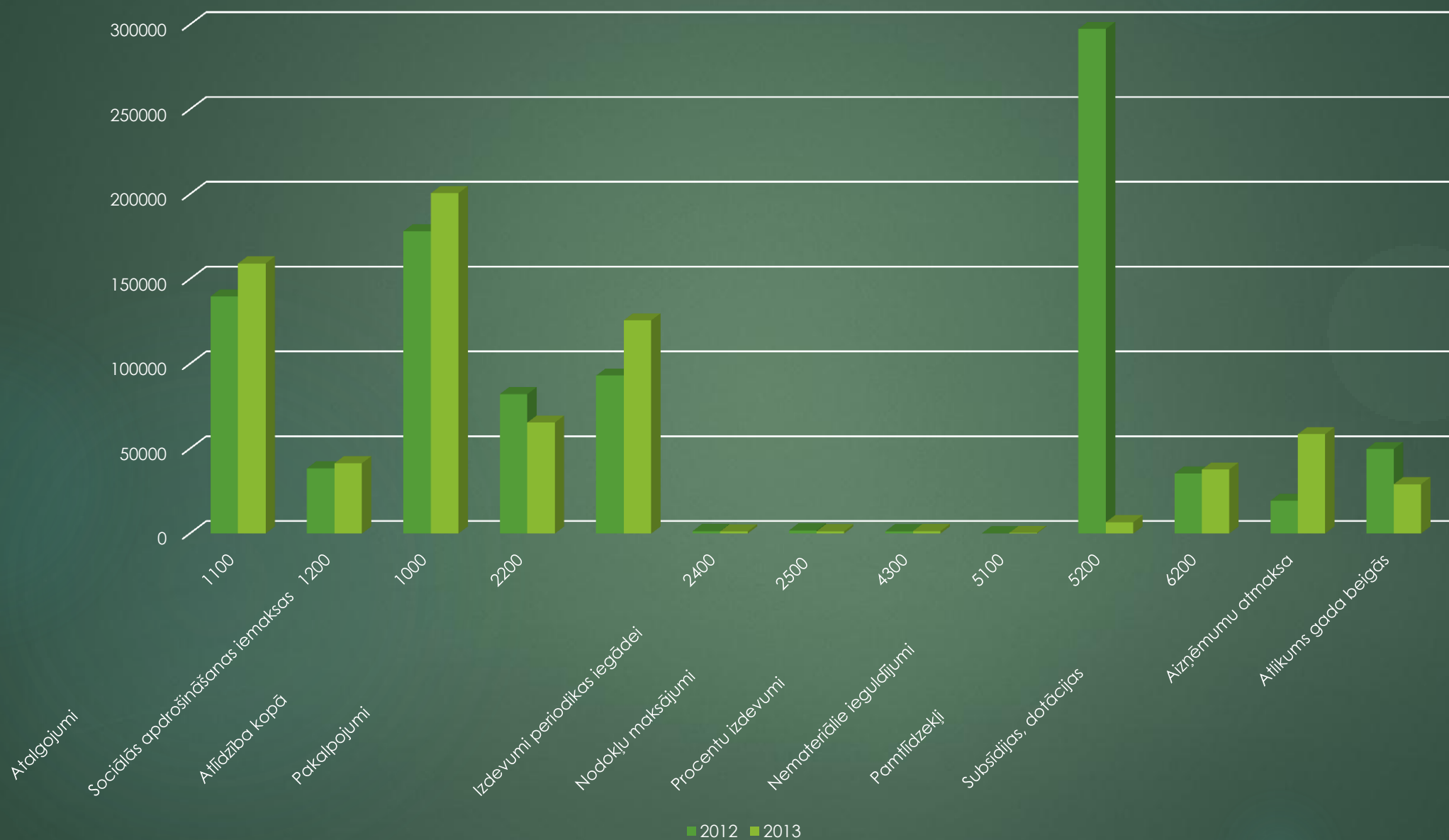
Starp funkcionālajām kategorijām budžeta līdzekļi tiek izlietoti

1.Izglītībai	225703	51,3 %
2.Komunālajai saimniecībai	45778	10,4 %
3.Pārvaldei	70194	15,9 %
4.Atpūtai un kultūrai	44719	10,2 %
5.Ekonomiskai darbībai	52505	11,9 %

**IZDEVUMI ATBILSTOŠI EKONOMISKAJĀM**  
**KATEGORIJĀM**

		2012.	2013.	% pret 2012. g.
Atalgojumi	1100	139738	159195	113,9
Sociālās apdrošināšanas iemaksas	1200	38381	41421	107,9
Atlīdzība kopā	1000	178119	200616	112,6
Pakalpojumi	2200	82136	65380	79,6
Krājumi, materiāli, biroja preces un inventārs	2300	93070	125656	135,0
Izdevumi periodikas iegādei	2400	1414	1238	87,6
Nodokļu maksājumi	2500	1810	1291	71,3
Procentu izdevumi	4300	1318	1434	108,8
Nemateriālie ieguldījumi	5100	97	397	409,3
Pamtlīdzekļi	5200	297422	6636	2,2
Subsīdijas, dotācijas	6200	35363	37705	106,6
Aizņēmumu atmaksa		19287	58528	303,5
Atlikums gada beigās		49752	29011	58,3
<b>Kopā</b>		710036	498880	70,3

# IZDEVUMI ATBILSTOŠI EKONOMISKAJĀM KATEGORIJĀM



■ 2012 ■ 2013



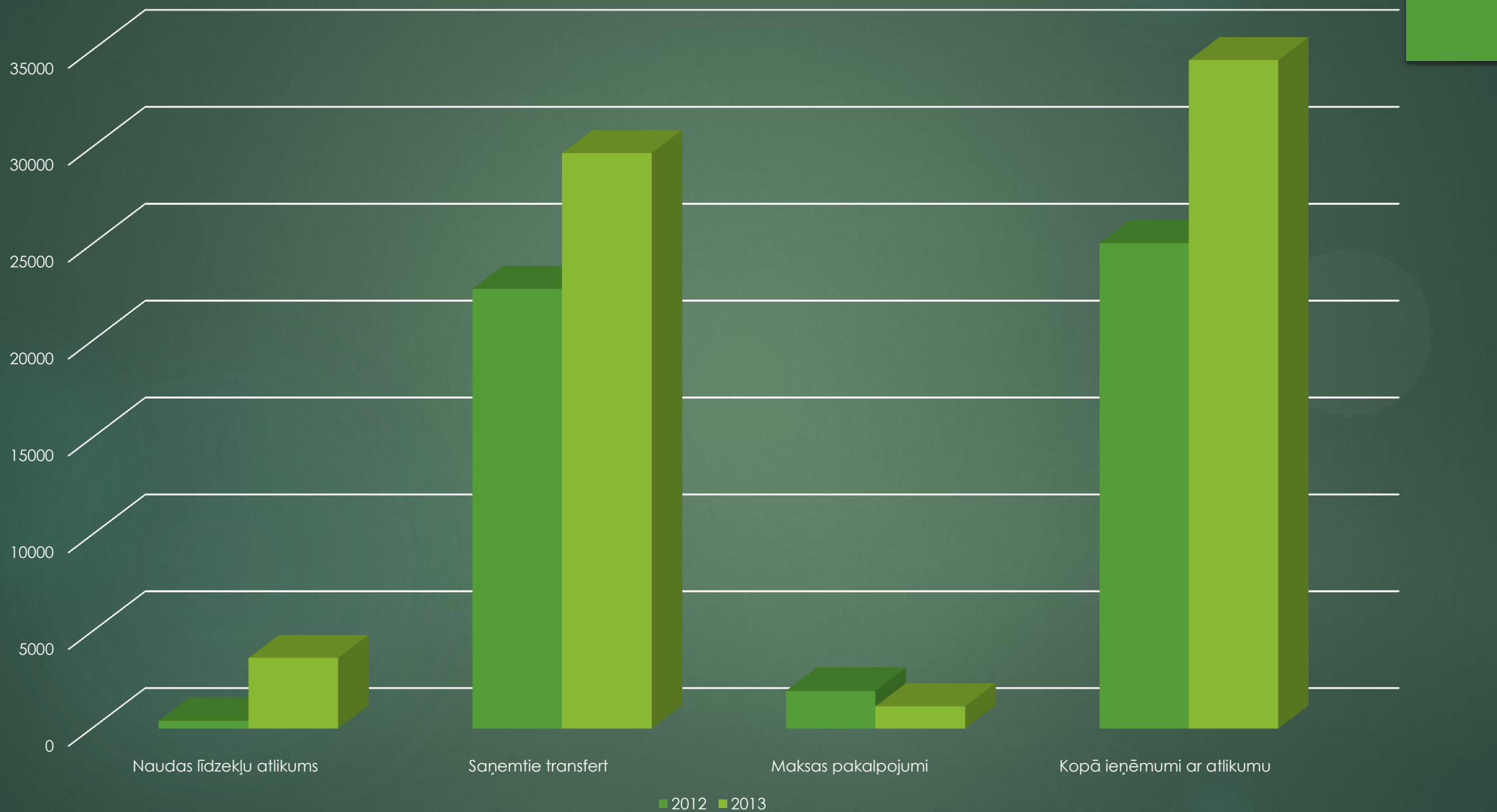
## Starp ekonomiskajām kategorijām budžeta līdzekļi tiek izlietoti

1. Atlīdzībai	200616	45,6 %
2. Pakalpojumiem	65380	14,8 %
3. Krājumu, materiālu, inventāra iegādei	125656	28,5 %
4. Pamatlīdzekļu iegādei	7032	1,6 %
5. Subsīdijas un dotācijas	37705	8,6

# Speciālais budžets

Ieņēmumi	2012	2013	% pret 2012
Naudas līdzekļu atlikums	405	3644	
Saņemtie transferti	22702	29702	130,8
Maksas pakalpojumi	1950	1150	59,0
Kopā ieņēmumi ar atlikumu	25057	34497	137,7

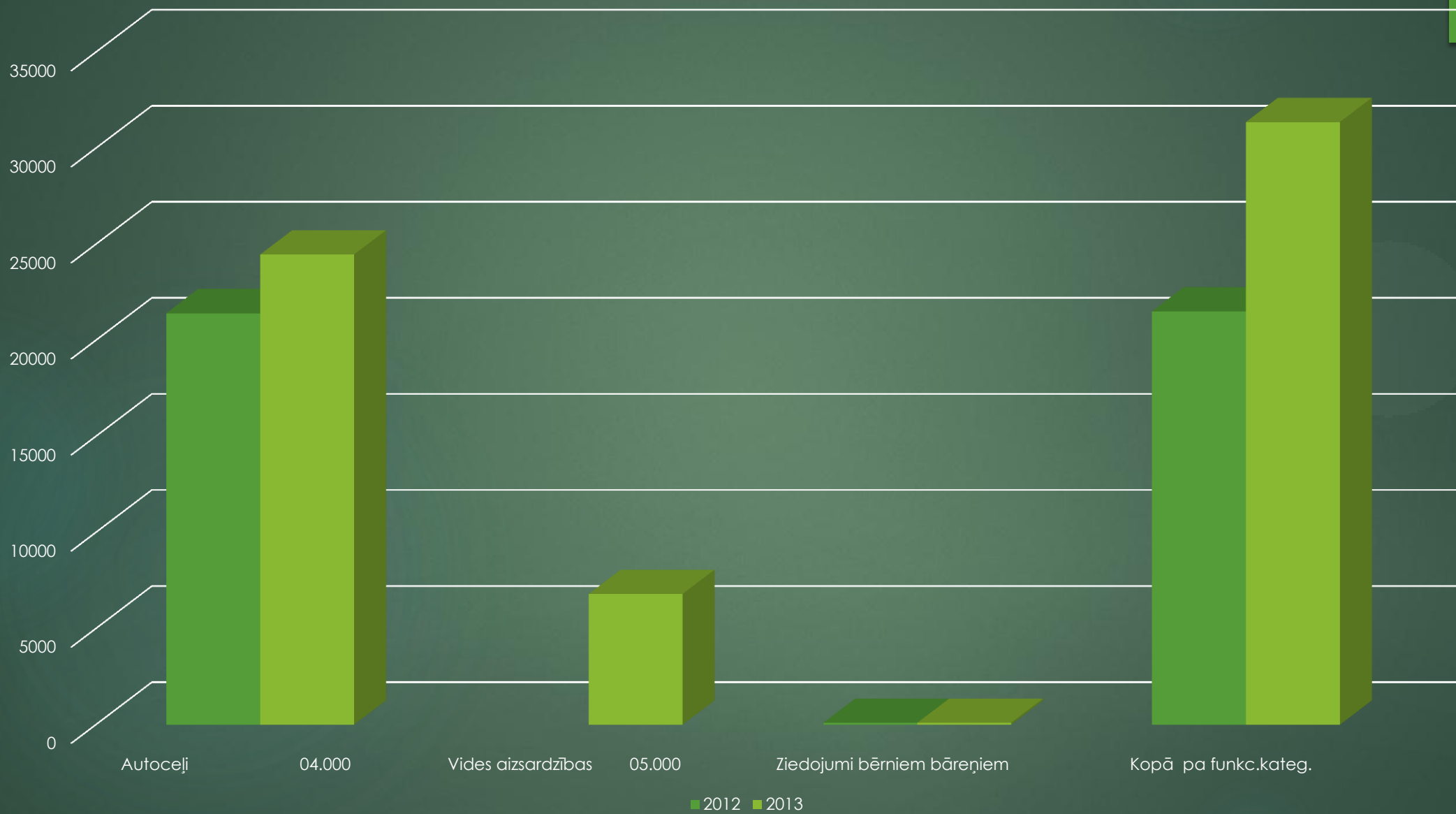
# Speciālais budžets



## Izdevumi pa funkcionālajām kategorijām

	2012	2013	% pret 2012
Autoceli 04.000	21413	24465	114,3
Vides aizsardzības 05.000		6800	
Ziedojumi bērniem bāreņiem	100	100	100,0
Kopā pa funk.categ.	21512	31365	145,8

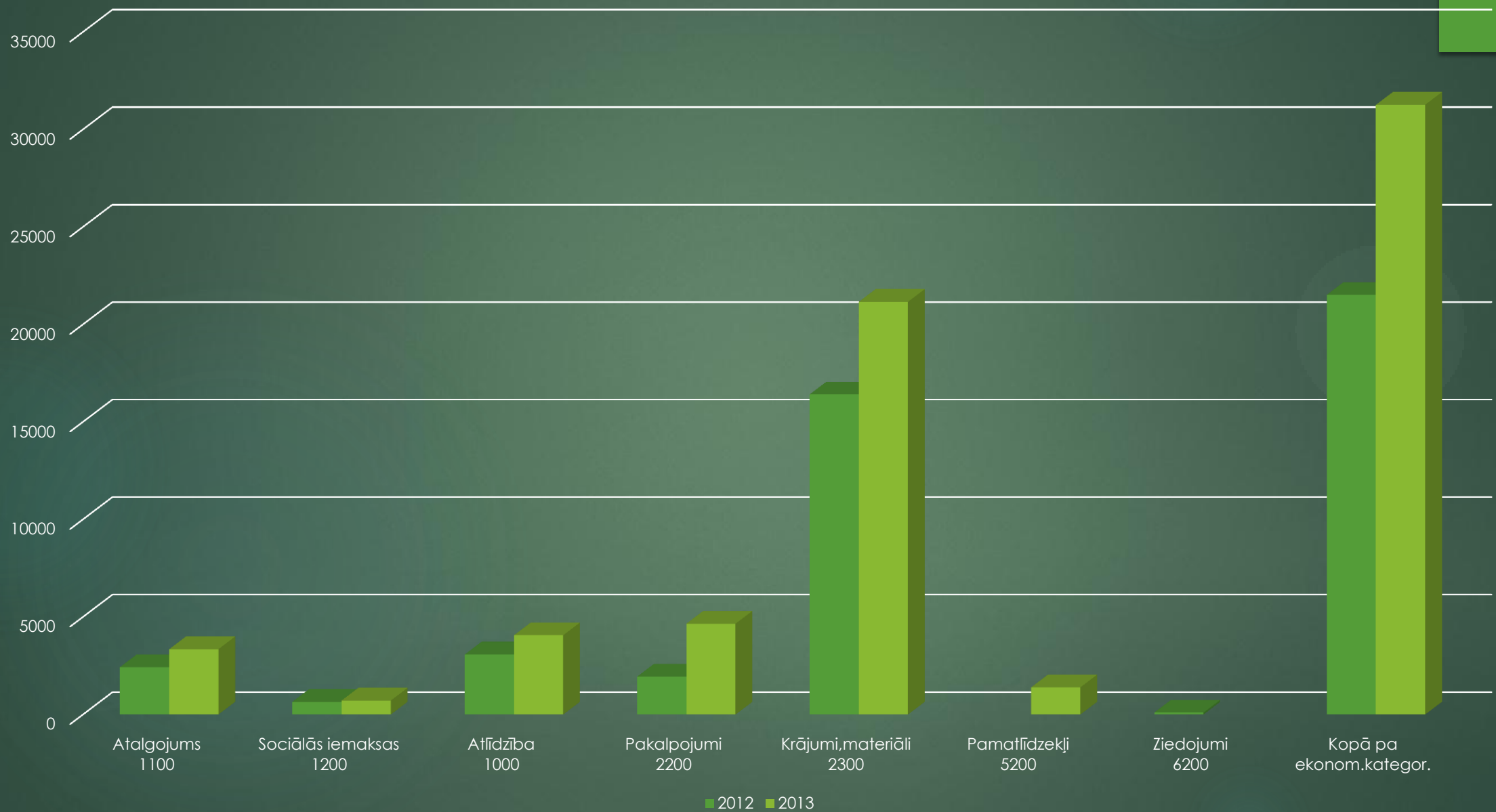
# Izdevumi pa funkcionālajām kategorijām



## Izdevumi pa ekonomiskajām kategorijām

		2012	2013	% pret 2012
Atalgojums	1100	2426	3346	137,9
Sociālās iemaksas	1200	647	715	110,5
Atlīdzība	1000	3073	4061	132,2
Pakalpojumi	2200	1938	4655	240,2
Krājumi, materiāli	2300	16402	21157	129,0
Pamatlīdzekļi	5200		1392	
Ziedojumi	6200	100		
<b>Kopā pa ekonom.kategor.</b>		<b>21513</b>	<b>31265</b>	<b>145,3</b>

# Izdevumi pa ekonomiskajām kategorijām



# Sakstagals ikdienā





# Sakstagals ikdienā



# Sakstagals ikdienā



# Sakstagals ikdienā



# Sakstagals ikdienā



# Sakstagals ikdienā



# Sakstagals ikdienā



# Sakstagals ikdienā



# Sakstagals ikdienā

